




www.hyundai.com.ec

Síguenos

 / HyundaiEcuador

 / HyundaiEcuadoroficial

 / HyundaiEcuador

 / Hyundaiec



*Imagen referencial para uso publicitario. Aplica restricciones.

10 AÑOS De garantía o 160.000 km

Like Never Before

KONA HEV

EQUIPAMIENTO INTERIOR	L	GLS
Aire Acondicionado		
Automático Bi-zona, salida de aire posterior para la segunda fila	●	●
Asientos		
Forrados en tela	●	●
Primera fila con ajuste manual, regulable en altura (conductor), deslizable y reclinables	●	●
Segunda fila reclinables y deslizables tipo 6:4	●	●
Espejo retrovisores interno		
Antideslumbramiento (DAY & NIGHT)	●	●
Controles en el volante		
Teléfono, audio y sistema de infoentretenimiento	●	●
Botón de reconocimiento de voz	●	●
Control Crucero		
Convencional	●	●
Consola Central		
Compartimiento de almacenaje	●	●
Cargador Wireless de celular	—	●
Portavasos	●	●
Puertos USB	●	●
Control de modos de manejo	●	●
Iluminación interior		
Lámpara de consola superior LED	—	●
Lámpara de consola superior Halógena	●	—
Lámpara de salón LED	—	●
Lámpara de salón Halógena	●	—
Smart Start		
Botón de encendido	●	●
Inmovilizador en control	●	●
Pantalla Curva Panorámica		
Tablero de instrumentos con pantalla digital de 12,3"	—	●
Tablero de instrumentos con pantalla digital de 4"	●	—
Parlantes		
Delanteros (4), posteriores (6) y tweeters (2)	●	●
Sistema de audio		
Radio compatible con Apple Car Play y Android Auto	●	●
Radio de 12,3"	●	●
Tomacorrientes 12V		
Tablero Central (1)	●	●
Volante		
3 ejes, Urétano	●	—
3 ejes, forrado en cuero	—	●
Paletas de cambios en el volante	●	●
Palanca de cambios electrónico tipo "SBW"	●	●
Regulable en altura y profundidad	●	●
Maletero		
Cubre maletero	●	●
Red de equipaje	—	●
Ganchos para red de equipaje	●	●
Lámpara LED	●	●
Visores de Sol		
Iluminación Halógena (Pasajero y Conductor)	●	—
Iluminación LED (Pasajero y Conductor)	—	●
Espejos de vanidad (Pasajero y Conductor)	●	●
Sensores		
Sensor de luz	●	●

EQUIPAMIENTO EXTERIOR	L	GLS
Espejos retrovisores exteriores		
Ajuste eléctrico	●	●
Luz direccional	●	●
Plegado automático	—	●
Desempañador	—	●
Faros Delanteros		
LED	●	●
Faros Posteriores		
LED	●	●
Luz Diurna		
LED	●	●
Neblinero		
Posterior Halógeno	●	●
Parabrisas		
Delantero tinturado con lamina de control solar	●	●
Posterior con desempañador	●	●
Alerón posterior		
Tercera luz de stop led	●	●
Sunroof		
Convencional con apertura eléctrica y función "one-touch y "safety"	—	●
Ventanas		
Ajuste eléctrico	●	●
Eléctricas con función "one-touch y "safety" (1)	—	●
Vidrios primera fila tinturados	●	—
Vidrios primera fila tinturados y con lámina de control solar	—	●
Vidrios segunda fila oscuros	●	●
Varios		
Rieles de carga en el techo	—	●
Guardabarros	●	●

SEGURIDAD	L	GLS
Airbags		
Frontales (2), laterales (2) y cortina (2)		
Llantas		
Sistema de monitoreo de presión de neumáticos (T.P.M.S.)	●	●
Seguridad para niños		
Bloqueo centralizado de puertas y ventanas	●	●
Anclaje de asiento infantil Tipo ISOFIX	●	●
HYUNDAI SMART SENSE		
Asistente de arranque en pendiente (H.A.C.)	●	●
Advertencia de colisión frontal (F.C.A)	●	●
Advertencia de ocupante en asiento posterior (ROA)	●	●
Asistente de mantenimiento en carril (L.K.A)	●	●
Alerta de cambio de carril (L.F.A)	●	●
Asistente de Punto Ciego con monitor (B.C.A)	—	●
Asistente manual de límite de velocidad (M.S.L.A)	●	●

Sistema de frenos	L	GLS
Sistema antibloqueo de frenos (A.B.S.)	●	●
Control electrónico de estabilidad (E.S.C.)	●	●
Sistema de frenos Multicolision (M.C.B)	●	●
Freno de estacionamiento eléctrico (E.P.B.) con función Autohold	●	●
Seguridad al estacionar		
Cámara posterior	●	●
Líneas guías dinámicas de parqueo	●	●
Sensores de parqueo delantero y posterior	●	●
Otros		
Ahorrador de batería	●	●

MOTOR	L	GLS
Tipo	Kappa 1.6 HEV	
Cilindraje (CC)	1580	
Potencia máxima (Hp)	141	
Torque máximo (Nm)	265	
Sistema de transmisión	4x2	
Combustible	Súper	

TRANSMISIÓN	L	GLS
Tipo	Automática - Shift by wire (S.B.W.)	
Velocidades	6 Velocidades, tipo DCT	

DIRECCIÓN	L	GLS
Motor Driven Power Steering (MDPS)	●	

SUSPENSIÓN	L	GLS
Delantera	McPherson	
Posterior	Multi-Link	

AROS / LLANTAS	L	GLS
Aros	RIN 17"	RIN 18"
Llantas	KUMHO	
Aros bitono	—	●
Llanta emergencia - Tamaño completo	Kit de reparación temporal	Llanta emergencia - tapacubos

FRENOS	L	GLS
Delanteros	Disco 16"	
Posteriores	Disco 15"	

DIMENSIONES	L	GLS
Largo (mm)	4.350	
Ancho (mm)	1.825	
Alto (mm)	1.580	
Distancia entre ejes (mm)	2.660	
Asientos	5	

COLORES



Panel de instrumentos panorámico* digital 12,3" + pantalla táctil de 12.3"




Cargador inalámbrico para teléfonos inteligentes



Luces diurnas DRL Seamless Horizon



Asistencia para prevención de colisión en punto ciego (BCA)*



Escanea nuestro código QR para mayor información

*Hyundai se reserva el derecho de cambiar cualquier especificación y/o equipamiento sin previo aviso.
*Fotos referenciales con fines publicitarios, los colores, características mostradas pueden variar.