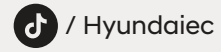
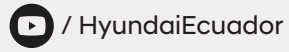
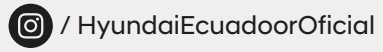
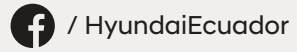


[www.hyundai.com.ec](http://www.hyundai.com.ec)

Síguenos



# Santa Fe Hybrid



\*Imagen referencial para uso publicitario. Aplica restricciones.

# Santa Fe Hybrid

EXTERIOR	GLS
Antena	
Tipo tiburón	●
Espejo retrovisores interno	
Electro cromático	●
Espejos retrovisores exteriores	
Ajuste eléctrico	●
Luz direccional	●
Plegado automático	●
Faros Delanteros	
Tipo LED con asistente de luces bajas de faros (I.L.C.U)	●
Faros Posteriores	
LED	●
Luz Diurna	
LED	●
Nebliero	
Posterior	●
Parabrisas	
Delantero con lámina acústica	●
Posterior con desempañador	●
Apertura compuerta trasera	
Eléctrica	●
Alerón posterior	
Tercera luz de Stop LED	●
Sunroof	
Convencional   Panorámico	●
Apertura eléctrica de doble inclinación y función (ONE TOUCH SAFETY)	●
Ventanas	
Eléctricas con función "one-touch y "safety"	●
Vidrios oscurecidos en segunda fila	●
Otros	
Rieles de carga en el techo	●
Manija de asistencia en Pilar C	●
Guardafangos	●

EQUIPAMIENTO INTERIOR	GLS
Aire Acondicionado	
Control automático Bi-zona para las tres filas de asientos	●
Asientos	
Cuero NAPPA	●
Apoyacabezas	7
Primera fila de asientos	
Tipo confort Relax	●
Eléctricos, regulables en altura, deslizable y reclinable	●
Memorias de posición	●
Soporte lumbar	●
Ventilación y calefacción	●
Luces de cortesía tipo proyector	●
Luces de cortesía en puertas laterales	●
Segunda fila de asientos	
Segunda fila reclinable 60:40, deslizable y abatible	●
Botones de entrada fácil a tercera fila, sistema "One Touch"	●
Apoyabrazos con soporte para bebidas	●
Revisteros	2
Ventanas con cortinas	●
Calefactables	●
Tercera fila de asientos	
Reclinables 50:50 y camuflables	●
Botones de plegado automático de la segunda fila de asientos, sistema "One Touch"	●
Automático Bi-zona con control independiente	●
Controles en el volante	
Sistema de teléfono, audio y entretenimiento	●
Botón de reconocimiento de voz	●
Control Crucero	
Adaptativo (S.C.C)	●
Consola Central	
Compartimiento de almacenaje de doble acceso	●
Cargador Wireless de celular	●
Doble Portavasos	●
Puertos USB tipo C	●
Control de modos de manejo	●
Ganteras con sistema de desinfección	
Lámpara tipo UV-C	●
Nivelador de Luces	
Automáticas	●
Iluminación interior	
Luces de Ambiente ocultas en forma de H	●
Lámpara de consola superior LED	●
Lámpara de salón LED	●
Smart Start	
Botón de encendido	●
Inmovilizador en control	●
Pantalla Curva Panorámica	
Tablero de instrumentos con pantalla digital	12,3"
Centro de entretenimiento con pantalla digital	12,3"
Parlantes	
Marca BOSE	●
Delanteros (4), tweeters (2), central (1), posteriores (4) y bajo (1)	●
Sistema de audio	
Radio compatible con Apple CarPlay y Android Auto	●

Tomacorrientes 12V	
Tablero Central y Cajuela	1
Volante	
Cuero bitono	●
Paletas de cambios en el volante	●
Palanca de cambios electrónica tipo "SBW"	●
Regulable en altura y profundidad	●
Maletero	
Cubre maletero	●
Red de equipaje	●
Ganchos para red de equipaje	●
Lámpara LED	●
Apertura Eléctrica	●
Visores de Sol	
Forrados en gamuza	●
Iluminación LED	●
Espejos de vanidad	●
Otros	
Sensor de lluvia	●
Manijas de puertas metalizadas	●
Techo forrado en gamuza	●

SEGURIDAD	GLS
Airbags	
Frontales, laterales y de cortina	6
Seguridad para niños	
Bloqueo centralizado de puertas y ventanas	●
Anclaje de asiento infantil Tipo ISOFIX	●
HYUNDAI SMART SENSE	
Asistente de arranque en pendiente (H.A.C.)	●
Asistente de descenso en pendiente (D.B.C.)	●
Advertencia de colisión frontal (F.C.A)	●
Advertencia de ocupante en asiento posterior (ROA)	●
Asistente de mantenimiento en carril (L.K.A)	●
Asistente de seguimiento en carril (L.F.A)	●
Asistencia de prevención de colisión en estacionamiento (P.C.A)	●
Asistente de Punto Ciego con monitor (B.C.A)	●
Asistente manual de límite de velocidad (M.S.L.A)	●
Sistema de frenos	
Sistema antibloqueo de frenos (A.B.S.)	●
Control electrónico de estabilidad (E.S.C.)	●
Sistema de frenos Multicolisión (M.C.B)	●
Asistente de estabilización de remolque (T.S.A.)	●
Freno de mano eléctrico (E.P.B.) con función Autohold	●
Seguridad al estacionar	
Cámara 360°	●
Líneas guías dinámicas de parqueo	●
Sensores de parqueo delantero, posterior y laterales	●
Otros	
Ahorrador de batería	●
Sistema de gestión del alternador (A.M.S.)	●

MOTOR	GLS
Tipo	1.6 T-GDI HEV
Turbo	X
Cilindraje (CC)	1600
Potencia máxima (Hp)	235
Torque máximo (Nm)	367
Sistema de transmisión	HEV AT
Combustible	Súper

TRACCIÓN	GLS
Tipo	AWD - HTRAC
Velocidades	6-velocidades + P

DIRECCIÓN	GLS
Motor Driven Power Steering (MDPS)	●


SUSPENSIÓN	GLS
Delantera	McPherson
Posterior	Multi-link

AROS Y LLANTAS	GLS
Aros	Aleación - 20"
Llantas	KUMHO
Llanta de emergencia - aro original	●

FRENOS	GLS
Delanteros	DISCO 17"
Posteriores	DISCO 17"

DIMENSIONES	GLS
Largo (mm)	4.830
Ancho (mm)	1.900
Alto (mm)	1.720
Alto con rieles de techo (mm)	1.770
Distancia entre ejes (mm)	2.815

## COLORES



Cluster LCD 4.2"



Cargador Wireless



Freno de estacionamiento electrónico (EPB)



Asientos delanteros con ventilación y calefacción



1,900



1,730 (1,780)



4,830



Escanea nuestro código QR para mayor información

\*Hyundai se reserva el derecho de cambiar cualquier especificación y/o equipamiento sin previo aviso. \*Fotos referenciales con fines publicitarios, los colores, características mostradas pueden variar.