

PALISADE



El nuevo aspecto audaz.

El notable aspecto audaz del nuevo PALISADE atrae inmediatamente la atención donde sea que vaya. Es un aspecto único que inspira un manejo seguro y posiciona bien su confianza: Las funciones de seguridad avanzadas del PALISADE lo mantienen a usted y a sus seres queridos libres de peligro. La cabina espaciosa, los asientos flexibles y las funciones de conectividad avanzadas del PALISADE lo convierten en el vehículo perfecto para salir a pasear con la familia.





Presencia notable.

Nacida para gobernar como el SUV insignia de Hyundai, el PALISADE muestra todos los rasgos de un líder. Tanto robusto como elegante, proyecta una poderosa presencia con cualidades notables que atraen la atención. Dondequiera que desee ir, el PALISADE lo llevará allí con estilo.



Diseño

Desde cualquier ángulo, el PALISADE proyecta un aspecto de autoridad. Desde la audaz parrilla hasta el diseño futurista de las llantas de aleación, cada detalle transmite un aspecto y estilo notables. Las luces de circulación diurna configuradas de manera única agregan énfasis adicional a la postura amplia y estable. Para lograr unidad y armonía estilísticas; las luces traseras combinadas reflejan el diseño de los LED delanteros.



Faros LED completos / Parrilla de radiador cromada negra



Llantas de aleación de 20"



Luces LED traseras combinadas

Comodidad

El centro de atención es el tablero digital completo de supervisión de 12.3 pulgadas que presenta gráficos y texto con detalles nítidos en color. Otra pantalla de 12.3 pulgadas es compatible con la visualización de pantalla dividida para que pueda verificar fácilmente su ruta y dirección, ver información de música/radio y más, todo a la vez. La pantalla se sincroniza sin esfuerzo con su teléfono inteligente para brindar acceso a sus aplicaciones favoritas mientras viaja.



Pantalla de 12.3"



Tablero digital completo de supervisión de 4.2"



Tecnología de próximo nivel.

Con el PALISADE, siempre estará pensando en la próxima oportunidad de manejarlo. Su potente tren de potencia ofrece un rendimiento ágil y silencioso que hace que manejarlo sea un placer. Y manejará con total tranquilidad sabiendo que el PALISADE está equipado con sistemas de seguridad avanzados que lo protegen contra lo inesperado.

Seguridad

El ADAS (Sistema avanzado de asistencia al conductor) del PALISADE se ha mejorado con nuevas funciones más potentes para mantenerlo a usted y a sus seres queridos seguros. El sistema de frenos de multicollisión reduce la velocidad del vehículo para evitar más choques después de un accidente inicial, mientras que el sistema de alerta de ocupante trasero garantiza que los más pequeños de su familia lleguen con seguridad a su destino. Las luces guía se encienden para advertir a los peatones cuando se da marcha atrás en la oscuridad.



Advertencia de Colisión en Punto Ciego (BCW)

Cuando se usan los intermitentes para cambiar de carril, si existe riesgo de colisión con un vehículo en el lateral trasero, la función proporciona una advertencia. Si sale de un lugar de estacionamiento en paralelo y existe el riesgo de colisión con un vehículo en la parte trasera, automáticamente asiste con el frenado de emergencia.



Monitor de vista periférica (SVM)



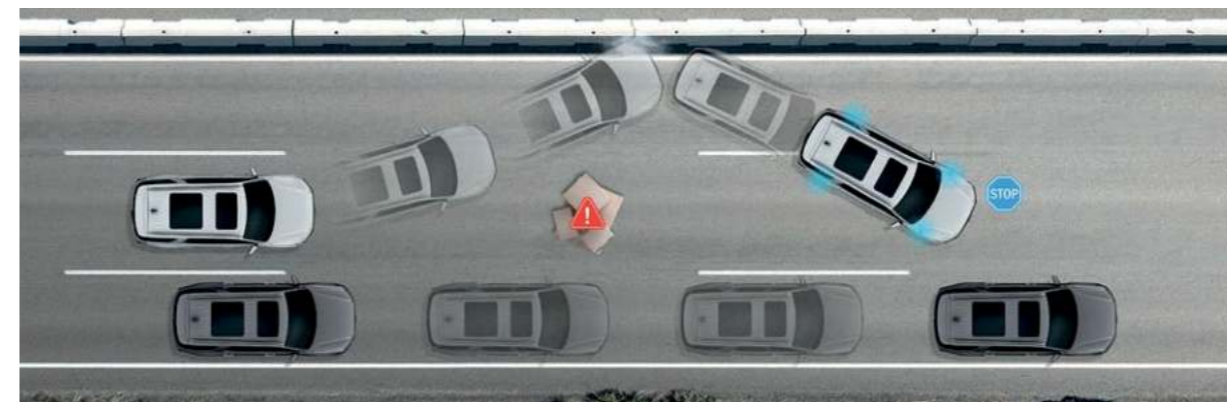
Sistema de 7 airbags (airbags para los asientos delanteros, airbags laterales delanteras, airbags para las rodillas del conductor y airbags de cortina resistentes a vuelcos)



Control dinámico de frenos (DBC)
Asistente de estabilidad de remolque (TSA)



Sensores de parqueo delanteros y posteriores



Sistema de frenos de multicollisión (MCB)



Asistente de límite de velocidad manual (MSLA)
Asistente de arranque en pendiente (HAC)

Rendimiento

Cuando pisa el pedal para ejecutar una maniobra de adelantamiento, puede contar con que el PALISADE le proporcione toda la potencia que necesita. Los motores de gasolina y diesel de PALISADE están acoplados a una transmisión automática de 8 velocidades revisada que presenta nuevas tecnologías de reducción de fricción para cambios más suaves y silenciosos y un mejor rendimiento del combustible. La misma caja de cambios se aplica al motor diesel. HTRAC, el sistema de tracción en las cuatro ruedas de Hyundai, está equipado con un controlador multiterreno que mejora el rendimiento del escape todoterreno.

Motor de gasolina de 3.5 MPI

268 Potencia máxima
PS/6,300 rpm

331 Torque máximo
kgf-m/5,000 rpm

* Las características y especificaciones pueden variar según el mercado. Consulte al distribuidor local.



Cambio automático de 8 velocidades electrónico





Valores familiares.

El tiempo en familia es valioso. El PALISADE le ayuda a aprovecharlo al máximo con generosas cantidades de espacio en la cabina que satisfarán las necesidades de las familias, grandes y pequeñas. La versatilidad adicional está integrada en la sala de estar con configuraciones de asientos flexibles y abundantes espacios para guardar equipaje. Sea cual sea la mezcla de adultos, niños y carga, el PALISADE, ideal para familias, está diseñado para realizar el trabajo de manera cómoda y eficiente.





Espacio

El ambiente de la cabina es lujoso, con iluminados toques deportivos que insinúan la emocionante dinámica de manejo del PALISADE. Los asientos contorneados ofrecen un excelente apoyo para los músculos de los muslos y la espalda y le harán desear viajes largos y relajantes. Los controles de instrumentos cuidadosamente diseñados promueven la seguridad al mantener al mínimo los movimientos de manos y ojos.







Los mecanismos de ajuste del asiento están diseñados para la comodidad al alcance de un solo toque. Los asientos de la segunda fila se deslizan hacia adelante con solo presionar un botón, lo que facilita la entrada y salida de los pasajeros de la tercera fila.



2ª y 3ª fila plegadas

3ª fila plegada y 2ª fila plegada al 60%

3ª fila plegada y 2ª fila plegada al 40%

3ª fila plegada

8 asientos



Capacidad maletero 1297 lt
Cubre maletero one touch



Entrada Walk-in inteligente de un toque (DISPOSITIVO DE ENTRADA (TRASERO))

Características



Llanta de aleación de 20"



Parilla de radiador cromada negra



Faros LED completos



Luz de señal de giro de iluminación oculta



Espejos retrovisores externos con LED intermitentes



Panel de instrumentos de supervisión LCD de TFT de 4.2"



Sistema de aire acondicionado totalmente automático



Reposabrazos de puerta de polipiel



Puertos de carga USB



Asientos delanteros con ventilación y calefacción



Ventanas con vidrios eléctricos de seguridad para velocidad variable



Sunroof dual con seguridad One Touch



Neblineros posteriores LED



Luces LED traseras combinadas completas



Cargador inalámbrico para teléfonos inteligentes



Sistema de memoria integrado



Sistema de aire acondicionado totalmente automático de control independiente en tres zonas



Asiento del conductor eléctrico de 8 posiciones con soporte lumbar de 2 posiciones



Bocinas Infinity


Colores de interiores



Interior negro con un solo tono




Tejido




Decorado: Trama transversal



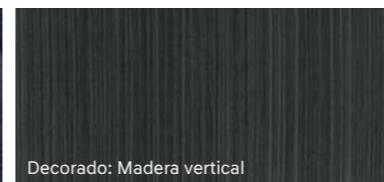
Cuero sintético



Decorado: Trama transversal



Cuero natural



Decorado: Madera vertical

Colores de la carrocería



Perla blanca cremosa (WC9_3 capas)




Plata brillante metalizada (R2T)



Gris olivino metalizado (X5R)



Gris grafito metalizado (P7V)



Marrón perlado Gaia (D2S)



Negro abismo perlado (A2B)



Azul luz de luna perlado (UB7)

Especificaciones

Tipo		Motor de gasolina de 3.5MPI
Tipo de motor	V6 MPI	
Desplazamiento (cc)	3,470	
Potencia máx. (PS / rpm)	277 / 6,300	
Torque máx. (kgf·m / rpm)	34.2 / 5,000	
Frenos		
General	Sistema de frenado asistido con EBD, tipo de DISCO FRT/RR, dual-diagonal, con circuito dividido	
Delantera / Trasera	Disco ventilado de 18" (2WD / AWD) / Disco ventilado de 17"	
Suspensión		
Delantera	McPherson reforzada	
Trasera	Tipo enlace múltiple	
Neumáticos		
245/60R18, 245/50R20		
Dimensiones		
Espacio para cabeza (mm)	1ª fila (con techo solar) / 2ª fila (con techo solar) / 3ª fila	1,035 (997) / 1,019 (985) / 944
Espacio para piernas (mm)	1ª fila / 2ª fila / 3ª fila	1,120 / 1,077 / 798
Espacio para hombros (mm)	1ª fila / 2ª fila / 3ª fila	1,555 / 1,545 / 1,402

- Los valores anteriores se basan en los resultados de las pruebas internas y están sujetos a cambios después de la validación final.
- Algunos de los equipos ilustrados o descritos en éste folleto pueden no ser suministrados como equipos estándares y están disponibles asumiendo un costo adicional.
- Hyundai Motor Company se reserva el derecho de hacer cambios en cualquier momento en las especificaciones y los equipos sin la obligación de notificarlo.
- Los colores mostrados pueden variar ligeramente de los colores reales por las limitaciones del proceso de impresión.
- Consulte con su distribuidor en relación con la totalidad de la información y la disponibilidad de colores y acabados.



Banda de rodadura 1,708
Ancho general 1,975



Distancia entre ejes 2,900
Longitud general 4,995

Altura general

1,750



Banda de rodadura 1,716
Ancho general 1,975

Unidad: mm

Sello de concesionaria

Conoce más en www.hyundai.com.ec

10 AÑOS de garantía
ó 160.000 km

Hyundai Motor Company

www.hyundai.com.ec

GEN. LHD 2206 SPANISH. WD

Copyright © 2022 Hyundai Motor Company. All Rights Reserved.