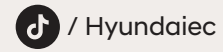
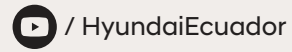
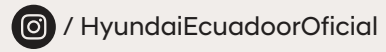
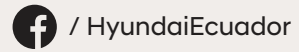


www.hyundai.com.ec

Síguenos



Palisade HEV



10
AÑOS

De garantía
o 160.000 km

*Imagen referencial para uso publicitario. Aplica restricciones.

Like never before

PALISADE HYBRID

EXTERIOR	GLS
Antena	Tipo aleta de tiburón
Espejos retrovisores exteriores	Ajuste eléctrico Luz direccional Plegado automático
Faros Delanteros	Tipo LED con asistente de luces bajas de faros (I.L.C.U) Luces Dinámicas de Bienvenida
Faros Posteriores	LED
Luz Diurna	LED
Neblinero	Posterior LED
Alerón posterior	Tercera luz de stop LED
Sunroof	Convencional con apertura eléctrica y función "one-touch y "safety" Panorámico
Espejos retrovisores exteriores	Eléctricas con función "one-touch y "safety" Vidrios primera fila tinturados Vidrios segunda fila oscuros
Varios	Rieles de carga en el techo Guardabarros Parrilla con detalles Cromados y Piano-black

INTERIOR	GLS
Aire Acondicionado	Automático Bi-zona , control independiente en la segunda fila
Asientos	Forrados en cuero NAPPA
Espejo retrovisores interno	Eléctrico y Cromático
Primera fila de asientos	Eléctricos, regulables en altura, deslizable y reclinable Memorias de posición (conductor) Soporte lumbar Calefactables y con ventilación Luces de cortesía en puertas Paneles posteriores con revisteros Función Masaje (Conductor)
Segunda fila de asientos	Reclinables y deslizable tipo 6:4 dividido Apoyabrazos con soporte para bebidas Ventanas con cortinas Calefactables con ventilación Compartimento de almacenaje Central Lámpara personal LED Puertos USB Panel de control de aire acondicionado
Tercera fila de asientos	Reclinables 6:4 Calefactables Puertos USB
Controles en el volante	Teléfono, audio y sistema de infoentretenimiento Botón de reconocimiento de voz
Control Crucero	Adaptativo (S.C.C)
Consola Central	Compartimento de almacenaje con sistema de desinfección UV-C Cargador Wireless de celular Portavasos Puerto USB 100W (2) Control de modos de manejo Head Up Display
Iluminación interior	Lámpara de consola superior LED Luces ambientales
Smart Start	Botón de encendido Inmovilizador en control
Pantalla Curva Panorámica	Tablero de instrumentos con pantalla digital de 12,3" Centro entretenimiento con pantalla digital de 12,3"
Parlantes	Marca BOSE Delanteros (4), posteriores (6), tweeters (2), central (1) y Bajo (1)
Sistema de audio	Radio compatible con Apple CarPlay y Android Auto Conectividad wireless
Tomacorrientes 12V	Tablero Central (1) y Cajuela (1)
Volante	Forrado en cuero bitono Paletas de cambios en el volante Palanca de cambios electrónico tipo "SBW" Regulable en altura y profundidad Calefactable
Maletero	Cubre maletero retráctil Red de equipaje Ganchos para red de equipaje Lámpara LED Apertura eléctrica Puerto USB 100 W
Visores de Sol	Iluminación LED Espejos de vanidad
Sensores	Sensor de lluvia Sensor de luz
Techo	Forrado en gamusa

SEGURIDAD	GLS
Airbags	Frontales, laterales, de cortina, rodilla (7)
Llantas	Sistema de monitoreo de presión de neumáticos T.P.M.S.
Seguridad para niños	Bloqueo centralizado de puertas y ventanas Anclaje de asiento infantil Tipo ISOFIX
HYUNDAI SMART SENSE	Asistente de arranque en pendiente (H.A.C.) Asistente de descenso en pendiente (D.B.C.) Advertencia de colisión frontal (F.C.A 2.0) Advertencia de ocupante en asiento posterior (ROA) Asistente de mantenimiento en carril (L.K.A) Alerta de cambio de carril (L.F.A 2.0) Asistencia de prevención de colisión posterior (P.C.A) Asistente de Punto Ciego con monitor (B.C.A) Asistente manual de límite de velocidad (M.S.L.A) Alerta de Fatiga del Conductor
Sistema de frenos	Sistema antibloqueo de frenos (A.B.S.) Control electrónico de estabilidad (E.S.C.) Sistema de frenos Multicolision (M.C.B) Asistente de estabilización de remolque (T.S.A.) Freno de estacionamiento eléctrico (E.P.B.) con función Autohold
Seguridad al estacionar	Cámara 360° Líneas guías dinámicas de parqueo Sensores de parqueo delantero, posterior y laterales
Otros	Ahorrador de batería

MOTOR	GLS
Tipo	2.5 T-GDI HEV
Turbo	x
Cilindrada (CC)	2500
Potencia máxima (Hp)	329
Torque máximo (Nm)	460
Sistema de transmisión	4x4
Combustible	Súper
TRANSMISIÓN	GLS
Tipo	Automática - Shift by wire (S.B.W.)
DIRECCIÓN	GLS
Motor Driven Power Steering (MDPS)	●
SUSPENSIÓN	GLS
Delantera	McPherson
Posterior	Multi-Link
AROS / LLANTAS	GLS
Aros	RIN 21"
Llantas	Pirelli
FRENOS	GLS
Delanteros	Disco 18"
Posteriores	Disco 17"
DIMENSIONES	GLS
Largo (mm)	5.060
Ancho (mm)	1.980
Alto (mm)	1.765
Alto con rieles de techo (mm)	1.805
Distancia entre ejes (mm)	2.970
Asientos	8


COLORES				
 Blanco Perla (WC9)	 Galaxy Maroon Pearl	 Plata Metálico (R2T)	 Plomo Metálico (P2E)	 Negro Pearl (A2B)



Cluster LCD 12.3"



14 Parlantes marca BOSE



Tecnología LFA & LKA 2.0 (Seguimiento y mantenimiento de carril 2.0)



Asientos forrados en cuero, calefactables y con ajuste eléctrico



1,980



1,805



Distancia entre ejes: 2,970

5,060



Escanea nuestro código QR para mayor información

*Hyundai se reserva el derecho de cambiar cualquier especificación y/o equipamiento sin previo aviso.
*Fotos referenciales con fines publicitarios, los colores, características mostradas pueden variar.